

Boeken bestellen via Magister

voor nieuwe leerlingen vmbo

Beste leerling,

Iddink verzorgt de levering van de leermiddelen voor jouw school SintLucas. Het enige wat je hoeft te doen is ze bij ons bestellen. Hoe je dat doet, lees je in onderstaande informatie.

Bestel op tijd

Het is belangrijk dat je vóór woensdag 10 juli 2024 bestelt, **Iddink streeft ernaar dat vanaf 27 juni 2024 de boeken besteld kunnen worden**, zodat je zeker weet dat je de schoolboeken voor de start van het schooljaar in huis hebt. Zorg wel dat je eerst zeker weet naar welke klas je gaat.

Als je later bestelt, kost het extra tijd en geld om je bestelling verzendklaar te maken. Deze extra kosten brengen wij gedeeltelijk in rekening.

Hoe kun je bestellen?

- Ga naar Magister en log in met je schoolaccount. Tip: gebruik niet de app op je telefoon maar log in op je laptop/desktop.
- Na het inloggen in Magister zie je aan de linkerzijde een bestelbutton waarmee je in de bestelomgeving van Iddink terecht komt.
- Tijdens het bestellen vragen we naar je schoolcode. Voor jouw school is deze: **JSPF342F**
- Doorloop verder de stappen, het wijst zich vanzelf.

Is het nog niet mogelijk om een bestelling te plaatsen? Laat dan je e-mailadres achter, wij sturen je een bericht zodra je kunt bestellen.

Wanneer krijg je je leermiddelen?

Als je vóór maandag 10 juli 2024 bestelt, levert Iddink je bestelling voor start schooljaar, uiterlijk de week ervoor. We houden je via e-mail op de hoogte van de status van je bestelling.

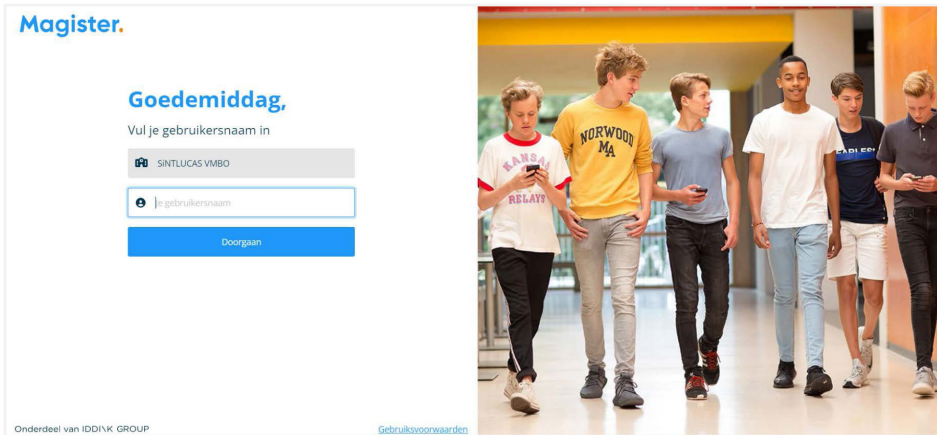
Ben je niet thuis? Geen probleem. Je ontvangt bericht van PostNL met aanwijzingen waar je je bestelling kunt afhalen.

Vragen?

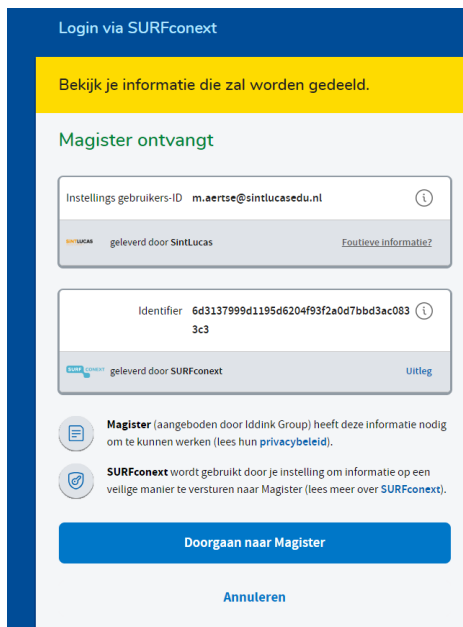
Heb je een vraag, kijk dan [HIER](http://www.iddink.nl/kennisbank) www.iddink.nl/kennisbank.

Daar staan veel vragen en antwoorden en vind je ook de verschillende contactopties mocht je er niet uitkomen.

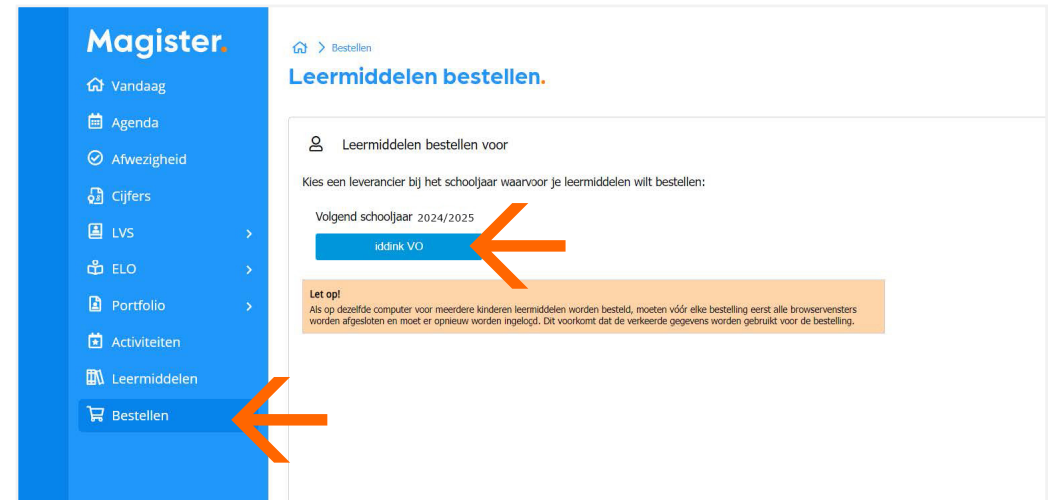
1. Ga naar de website van Magister: <https://sintlucas-vmbo.magister.net>
2. Log in met het account van de leerling.
 - a. Dit is het school-emailadres en het wachtwoord dat uw kind zelf heeft gemaakt.



3. In het scherm zie je aan de linkerkant een winkelwagentje Bestellen staan; klik op dit icoontje.
4. Klik vervolgens op Iddink VO.



Na het inloggen krijg je éénmalig dit scherm te zien. Klik op 'Doorgaan naar Magister', om in te loggen naar Magister.



5. Volg de aanwijzingen op het scherm en controleer de gegevens van uw kind.

Iddink

Welkom Meyke!

Onderstaande gegevens hebben we ontvangen uit je schoolportaal. Controleer hier je gegevens.

Voornaam	Meyke
Achternaam	Hulstein

[Inloggen op een ander account](#) [Mijn gegevens kloppen](#)

6. Kies vervolgens voor registreren.

Iddink

Welkom bij bestellen!

[Registreren](#) [Inloggen](#)

[Wachtwoord vergeten?](#)

7. Controleer de gegevens en koppelt u de accounts.

Iddink

Je accounts koppelen

De onderstaande gegevens uit je schoolportaal en Iddink account worden aan elkaar gekoppeld. Controleer hier of de accounts bij elkaar horen.

Gegevens uit je schoolportaal		Gegevens Iddink account	
Voornaam	Meyke	Voornaam	Meyke
Achternaam	Hulstein	Achternaam	Hulstein
		Geboortedatum	01-01-2004
		E-mailadres	c.schoenmakers@iddink.nl

[Inloggen op een ander schoolaccount](#) [Mijn accounts koppelen](#)

8. U ziet het onderstaande scherm.

Vul hier onze schoolcode in: **JSPF342F**

9. Kies vervolgens het leerjaar en de richting en bestel de boeken voor uw kind.

Iddink |

1 School en klas 2 Leermiddelen 3 Aanvullend 4 Schoolspullen 5 Afronden

Welkom!

Om leermiddelen te kunnen bestellen hebben we de schoolcode nodig. Vul hieronder je schoolcode, leerjaar en richting in.

Schoolcode **JSPF342F** School Uw school
Plaats Uw plaats
Leerjaar Leerrichting